

**毎日わずか数十分のコピペで毎月3万円  
簡単に稼ぐ方法**

はじめに

こんにちは、森 勝利です。

このレポートでは、  
インターネット初心者の方が、インターネットで初めての収入を得ることを目的にしております。

このレポートの特徴として、  
図解を多用し初心者の方でも分かりやすく目的を達成できるように考慮し作成をしております。

難しいことは特にありません。

しかも、レポートの中では、  
**あなたの作業を自動化するソフトについてもご紹介しております。**

もちろん、実践するのにお金は一切かかりません。

**実行すれば必ず、収入を得ることができます。**

本レポートを一読して、すぐに内容の通り実行してみてくださいね。

(注意)

なお、サイト提供者の画面デザインおよびサービス変更に伴い、本書の中の画像の内容が若干古い情報となる可能性があります、あらかじめご了承くださいませ。

それでは、早速、説明に入ります。

この方法では、GetMoney!というサイトを利用します。  
まずは、下記のURLをクリックしてみてください。

<http://dietnavi.com/?id=2159210>

ご覧になりましたか？

この、GetMoney!というサイトは、  
各企業が資料請求や口座開設、メルマガ登録などを募集している総合サイトです。

あなたは、このサイトで企業が提供している  
資料請求などに無料登録すると、ポイントがもらえます。

そして、そのポイントは**お金に交換**できるのです。

ポイントは内容によってさまざまですが、  
例えば、クレジットカードの会員登録や銀行の口座開設などをするだけで3000円。  
資料請求するだけで500円などがもらえたりします。

**ただ申込するだけで、お金がもらえるんですよ。**

お得でしょ？

**登録料はもちろん、無料です。**

■では、早速登録しましょう！

っと、その前に。2つ重要なポイントがあります。

1) フリーメールアドレスを取得しましょう！

フリーメールアドレスはいろいろありますが、Yahooが良いです。



<http://promo.mail.yahoo.co.jp/>

こちらで、フリーメールアドレスを取得してください。

何故なら、登録後にメルマガが大量に配信されることがあるからです。  
ですので、プライベートなアドレスとは別にフリーメールアドレスを取得して使用しましょう。

The screenshot shows the Yahoo! Japan Mail homepage. At the top left is the 'YAHOO! JAPAN メール ログイン IDでもっと便利に[新規取得]' logo. At the top right is the link 'Yahoo! JAPAN - ヘルプ'. The main banner features a woman's image and the text '無料なのに充実！ ずっと使い続けたいくなるサービス'. Below this, it says '使い始めるのに面倒な設定は一切なくて、しかも無料。1500万人※以上が利用する安心・便利・高機能なメールサービスです。' and a small note: '※1か月に何度も「Yahoo!メール」にログインするYahoo! JAPAN IDの数。1つのYahoo! JAPAN IDにつき1人の利用者とした場合。(2007年10月現在)'. A yellow dashed circle highlights a button that says '今すぐメールアドレスを取得する(無料)'. Below the button is a 'Yahoo!メールからのお知らせ' section with a notice dated 2007/12/3: 'Yahoo!メールの迷惑メール対策機能を拡充し、なりすましメール拒否設定ができるようになりました。また、Yahoo! BB会員およびYahoo!メールセキュリティパックをご利用の方限定で提供していたセーフティアドレスが、どなたでもご利用可能になりました。'. At the bottom, there are three feature boxes: '安心' (Security countermeasures are comprehensive), '便利' (Check mail anytime, anywhere), and '高機能' (Use more conveniently, many features). A blue box with a white background and a black border contains the text 'ここをクリック' (Click here), with a blue arrow pointing to the '今すぐメールアドレスを取得する(無料)' button.

## 2) 入力支援ソフトをゲットしておきましょう！

毎日数分の作業でらく～に稼ぐために必須の、凄いソフトをご紹介します。

**もちろん、無料です。**

毎回、名前、住所、メールアドレスなどを入力するのは大変です。

しかし、このソフトなら

なんと、入力画面での入力を自動化してくれるのです。

これさえあれば、申込するのに数秒。

手動だと、どんなに早くても3分程度かかってしまう作業が、数秒で終わってしまう、魔法のようなソフトです。

aiBAR2005（アイバー2005）というソフトなのですが、

このソフトの優れているところは、懸賞などの応募フォームへの名前や住所などを一瞬で自動的に入力してくれるのです。

応募フォームへ1回1回入力するわずらわしさから解放されます。

こちらからダウンロードしてお使いください。

<http://www.vector.co.jp/soft/dl/winnt/net/se366961.html>

※パソコンメーカーによってもしくは、少し古いパソコンなどの場合は、上記のソフトがダウンロードできない場合があります。その場合は、1バージョン前のソフト（下記）をダウンロードしてお試してください。機能はほとんど同じですので、ご安心ください。


<http://www.vector.co.jp/soft/dl/win95/net/se134506.html>

※【Vistaの方はこちらがお勧めです】

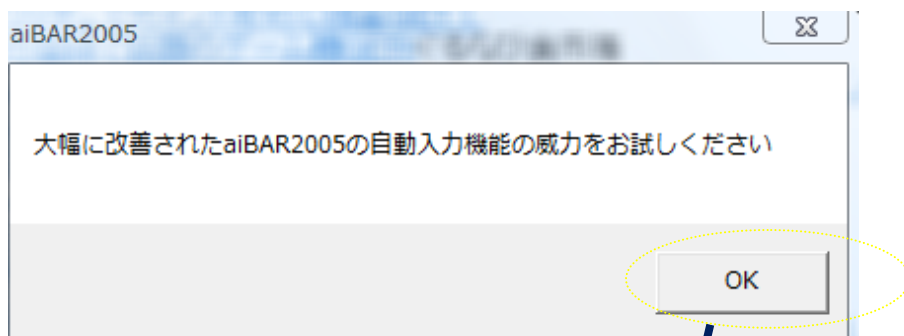
<http://www5.ocn.ne.jp/~miisan/aibar/support/download2008.htm>

それでは、デスクトップに下記のアイコンができていないか確認してください。

こちらをダブルクリックしてください。

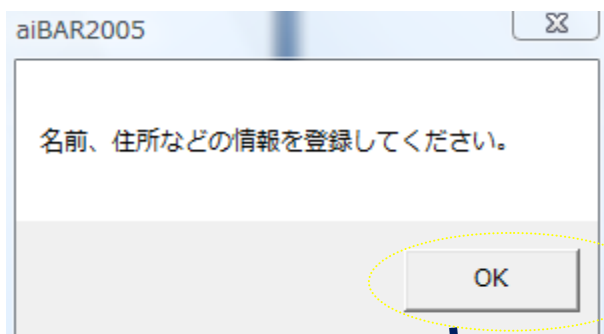


下記の画面が出ますので、クリックして下さい。



クリックして下さい。

下記の画面が出ますので、クリックして下さい。



クリックして下さい。



ここにあなたの情報を一度入力すれば、あとは自動で入力画面に入力してくれます。

すごいソフトでしょ！！

住所はここから入力して下さい。

情報設定

ユーザー情報 | 住所 | コメント

個人番号 0 -

表示する 表示名

氏名(漢字) [ ] [ ] 住所番号 0 -

氏名(ひらがな) [ ] [ ] 電話番号 [ ] - [ ] - [ ]

氏名(ローマ字) [ ] [ ] FAX番号 [ ] - [ ] - [ ]

ハンドルネーム/ニックネーム [ ] 携帯番号 [ ] - [ ] - [ ]

性別 男性 結婚 未婚 日 EMailアドレス [ ] @ [ ]

生年月日 西暦 [ ] 年 [ ] 月 [ ] 携帯アドレス [ ] @ [ ]

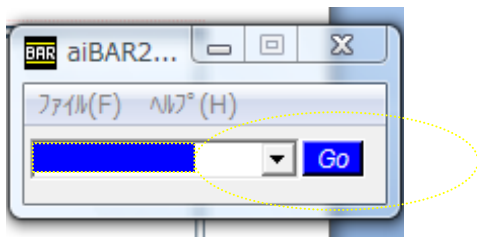
職業 [ ] [ ] ID [ ] (半角の英数字6文字以上)

パスワード [ ] (半角の英数字6文字以上)

登録 キャンセル

全ての入力が終わったら「登録」ボタンをクリックしてください。

使い方ですが、  
申込案件の入力画面があなたの PC 画面に表示されている時に  
あなたの PC 画面の右上に表示されている下記の画面の「GO」をクリックし  
てみて下さい。



すると、申込案件の入力画面に  
自動で一瞬にして入力完了します。

■さあ、それでは準備は整いました。

GetMoney! でまずは無料会員登録をしてください。



<http://dietnavi.com/?id=2159210>

The image shows the homepage of the GetMoney! website. At the top left is the logo "GetMoney! 最強ポイントサイト". To the right, there is a promotional banner for "やずや発芽十六穀穀 3小袋増量中!!" and a character icon. Below the logo is a navigation bar with links: "TOP", "お申込みでポイントを貯める", "お買物でポイントを貯める", "無料ゲーム", "アンケート", and "マイページ".

On the left side, there is a menu titled "GetMoney!とは?". The first item, "無料会員登録", is circled in red. A blue arrow points from this link to a blue-bordered box on the right that contains the text "クリックして下さい。". Other items in the menu include "ポイント獲得方法", "サンプルメール", "豪華プレゼント", "毎日1000円x10名様", "紹介で毎月合計30万円!!", and "携帯版GetMoney!".

The main content area features a large promotional banner for "1000pt プレゼント!!" with a cartoon girl character. The banner text includes "最強ポイントサイト GetMoney! 無料会員登録で" and "どどーん!!". Below the banner, it says "パソコンと携帯のアドレスを一緒に登録すると、もれなく1000ptゲット!". At the bottom of the banner, it states "実施期間: 2009年1月27日(火) ~".

■会員詳細情報登録	
*メールアドレス	<input type="text"/> (半角英数)
携帯メールアドレス[任意]	<input type="text"/> (半角英数) ※ <a href="#">携帯版GetMoney</a> をご利用される方はご入力ください
*パスワード	<input type="password"/> (半角英数 4-20文字)
*お名前	姓: <input type="text"/> <input type="text"/>
*お名前(カナ)	姓: <input type="text"/> カナ) <input type="text"/>
*都道府県	<input type="text"/>
*性別	<input type="radio"/> 男性 <input type="radio"/> 女性 [変更不可]
*誕生日	西暦: <input type="text"/> [変] <input type="text"/> <input type="text"/>
*結婚	<input type="radio"/> 既婚 <input type="radio"/> 未婚
*利用規約・個人情報の取り扱いについての同意	
<div style="border: 1px solid gray; padding: 5px;"> <p>◎利用規約</p> <p>株式会社チャンスイット(以下「当社」といいます。)が提供する下記のサービス(以下「Get Money!」といいます。)を ユーザ皆様(以下、「Get Money!」を利用するユーザを「会員」といいます。)は、本契約に定める条件の下ご利用いただけます。会員は、「Get Money!」を利用することにより本規約の内容を承諾したとみなされます。なお、本規約は当社が必要に応じて変更する場合がございます。その際は、当社が提供する手段を通して会員に発表いたします。</p> </div>	
<input checked="" type="radio"/> 同意する <input type="radio"/> 同意しない	
<input type="button" value="無料会員登録"/>	

必要事項を入力して、会員登録は完了です。

簡単でしょ？

次に、ポイントを現金に交換する際に振り込んでもらう銀行を登録する必要があります。

もし、あなたが、ネットバンクに口座をお持ちでなければ  
「マイページ」をクリックしてください。

TOP > マイページ

- GetMoneyとは?
- 無料会員登録
- ポイント獲得方法
- サンプルメール
- 豪華プレゼント
- 毎日1000円x10名様
- 紹介で毎月合計3
- 携帯版GetMoney

【フルーツメール】アンケートモニターに無料登録して人気の

今月のおすすめ

● クリックPt / アクションで700ポイント 【プレゼント応募】 BIGLOBEピンゴ!

チェンリサ★ピンゴ  
**ピンゴ大会に参加しよう!**  
今すぐ参加 (無料)

クリックして下さい。..

画面を下にスクロールして、  
「口座をお持ちでない方」をクリックしてください。

ポイントに関するメニュー

 <b>ポイント履歴をみる</b> いままで獲得したポイントの履歴を確認できます。	 <b>ポイント獲得講座</b> ポイントを獲得するための簡単な講座です。	 <b>ポイントのルール</b> ポイントについての細かいルールです。
---	---	--

キャッシュ

 <b>主ポイント</b> クリックして下さい。	 <b>口座をお持ちでない方</b> まずは自分の口座を開設しましょう。
--	---

友達紹介

 <b>お友達に紹介する</b> GetMoneyをお友達に紹介します。	 <b>紹介者獲得状況</b> 紹介した友達の人数が確認できます。	 <b>紹介者ランキング</b> ランキング上位入賞でボーナスゲット!!	 <b>紹介用バナー</b> ホームページやブログでベタッと紹介!!
--	---	--	--

すると、いくつか口座開設の案件が表示されますね？

おすすめは、ジャパンネット銀行かイーバンク銀行です。

おそらく、1000～1500ポイントもらえるはずですよ。

口座を開設するだけなのにねっ！！

■ポイントを現金に交換する際に振り込んでもらう銀行の登録は下記の「キャッシュバック」のコーナーで行います。

ポイントに関するメニュー

- ポイント履歴をみる**  
いままで獲得したポイントの履歴を確認できます。
- Lesson ポイント獲得講座**  
ポイントを獲得するための簡単な講座です。
- ポイントのルール**  
ポイントについての細かいルールです。

¥ キャッシュバック

- キャッシュバック**  
ポイントを現金や電子マネーに交換します。
- キャッシュバック履歴**  
今までのポイント交換の履歴がみれます。
- 口座をお持ちでない方**  
まずは自分の口座を開設しましょう。

友達紹介

- お友達に紹介する**  
GetMoneyをお友達に紹介します。
- 紹介者獲得状況**  
紹介した友達の人数が確認できます。

クリックして下さい。

交換は、即日～翌営業日交換も可能です。

(私の経験上、銀行振り込みは即日振り込みが多いです)

楽しみですね！

## ■攻略法

いろいろなページを見て回って、  
どんどん申し込んでポイントをゲットしてください。

登録案件は、どんどん増えていきますので、  
毎日数分でもコツコツやるだけでポイントが溜まってお金になります。

簡単でしょ？

私も、こんなに簡単に稼げていいのかな？と思ってしまいますが、これは事実なのです。

知っている人だけが得をします。

**特に、【無料ゲーム】コーナーはお勧めです。**

▼「ビンゴ」⇒100~50,000ポイントゲット！

1週間以内でのビンゴ達成を目指します。1位は50,000ポイントゲットできます。  
また、ビンゴを達成できなくても、GetMoney!内の案件の獲得ポイントがアップしたりと、ビンゴナンバーの発表の度に、様々なイベントが発生します。

▼「どっちのカードが大きいか当てるゲーム」

1件でも案件登録をすれば、15日間の参加権利が得られます。このゲームのすごいところは、2日目以降当て続けると、20、40、80、160と、獲得ポイントが倍になっていくところですよ。

▼「毎日1,000円」

その名の通り、毎日1,000円ゲットのチャンスです。誰でも参加可能ですが、指定の案件に登録することで、当選確率が非常に高くなるというシステムになっています。

## ■ 最後に

いかがでしたか？

この GetMoney! というサイトは、  
今まで総額 6 億円以上が発生しているサイトです。

資料請求したり、アンケートに答えたり、ゲームをしたり・・・。

たったそれだけの簡単な作業を行うだけで、費用を一切かけずに、  
リスク無くお金を稼げる夢のようなサイトです。

まずは、このサイトで  
数万円を手堅くゲットして下さいね。

そして、ネットでお金を稼ぐことは  
難しい事ではないんだ！ということぜひ体験して下さいね。

銀行口座への振り込みは  
基本的に、即日～3日以内です。  
私の場合は、給料日前にしているので、結構助かっています！！（笑）

■ その他、不明な点はこちらの Q&A コーナーをご覧ください。

<http://dietnavi.com/pc/faq/?id=>